

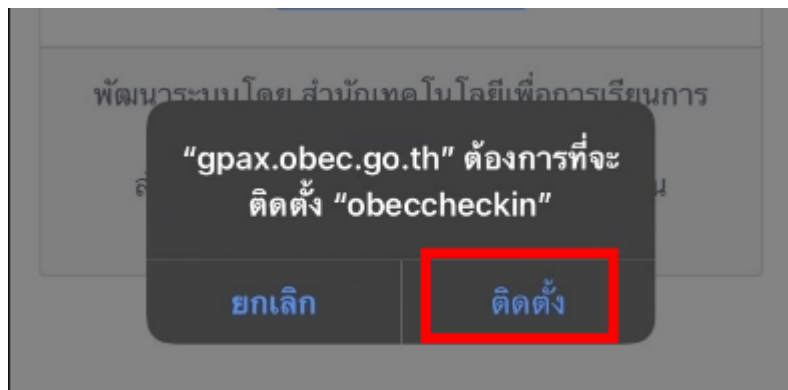
วิธีการติดตั้งระบบลงเวลา สพฐ. ใน iOS

1. โหลด Application iOS ผ่านลิงค์ <https://gpax.obec.go.th/ios.html>



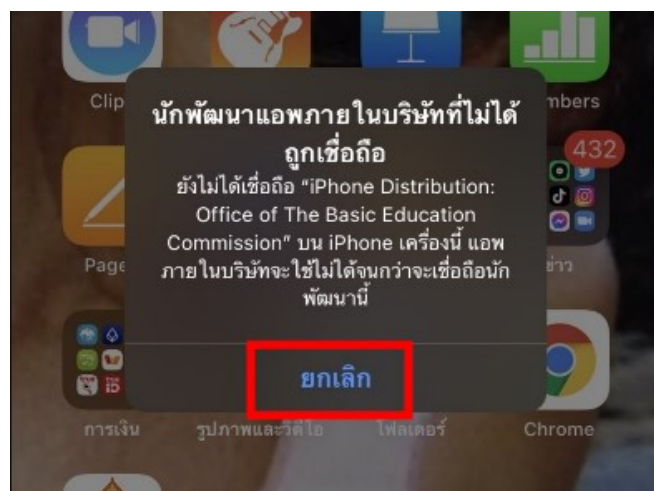
คลิกที่ปุ่ม ติดตั้งแอปพลิเคชัน

2. เมื่อคลิกที่ปุ่มจะปรากฏหน้าต่างติดตั้งภาพ



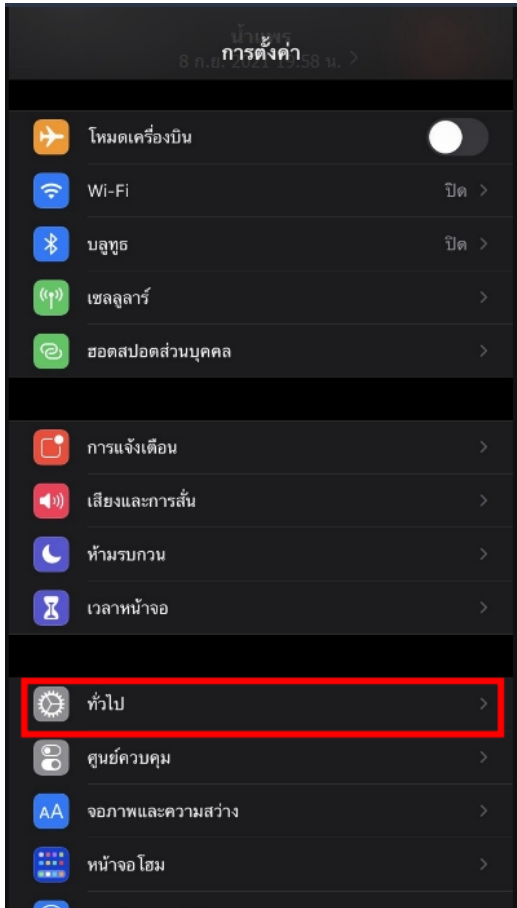
คลิกที่ปุ่มติดตั้ง

3. เมื่อคลิกที่ปุ่มติดตั้งเสร็จจะปรากฏหน้าต่างการรับรองการใช้ Application

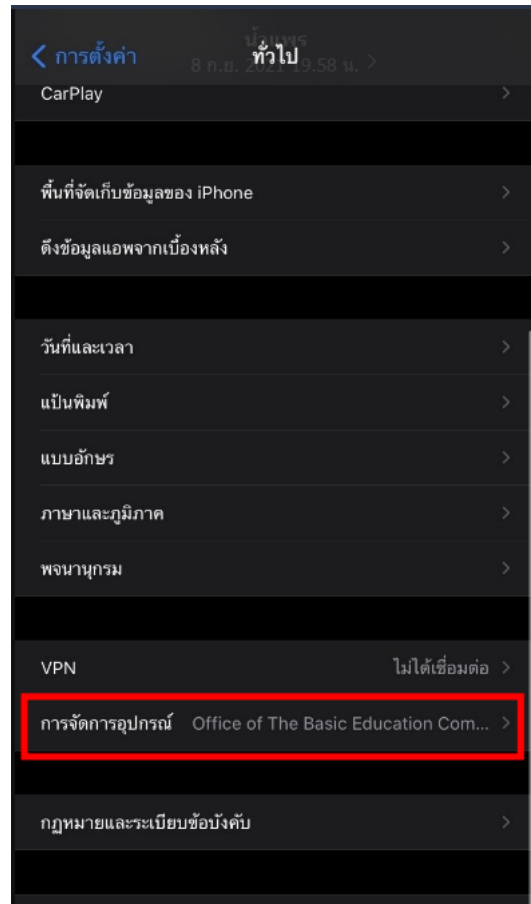


ให้คลิกที่ปุ่มยกเลิก แล้วไปที่ปุ่มตั้งค่าโทรศัพท์

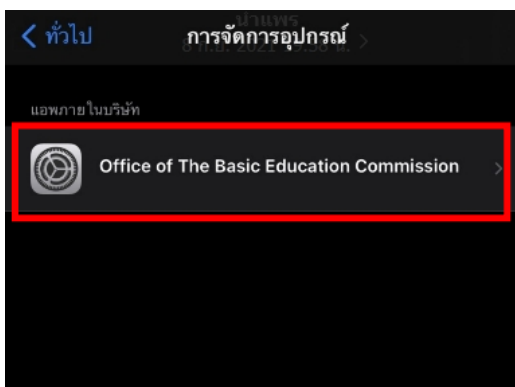
4.ไปที่การตั้งค่าของโทรศัพท์ แล้วเลือกคำว่า เมนูทั่วไป แล้วเลือก เมนู การจัดการอุปกรณ์ แล้วเลือกชื่ออุปกรณ์



1.คลิกที่ปุ่ม ทั่วไป



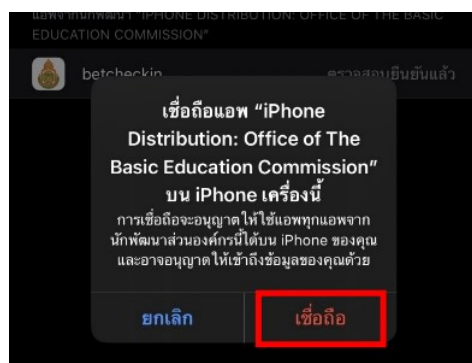
2.คลิกที่ปุ่ม การจัดการอุปกรณ์



3.คลิกที่ชื่ออุปกรณ์



4.คลิกที่คำว่าเชื่อถืออุปกรณ์



5.คลิกที่ปุ่มเชื่อถือ จากนั้นให้เปิด Application ขึ้นมา

เมื่อทำตามกระบวนการเสร็จสิ้นเมื่อเปิด Application จะได้ดังรูป

